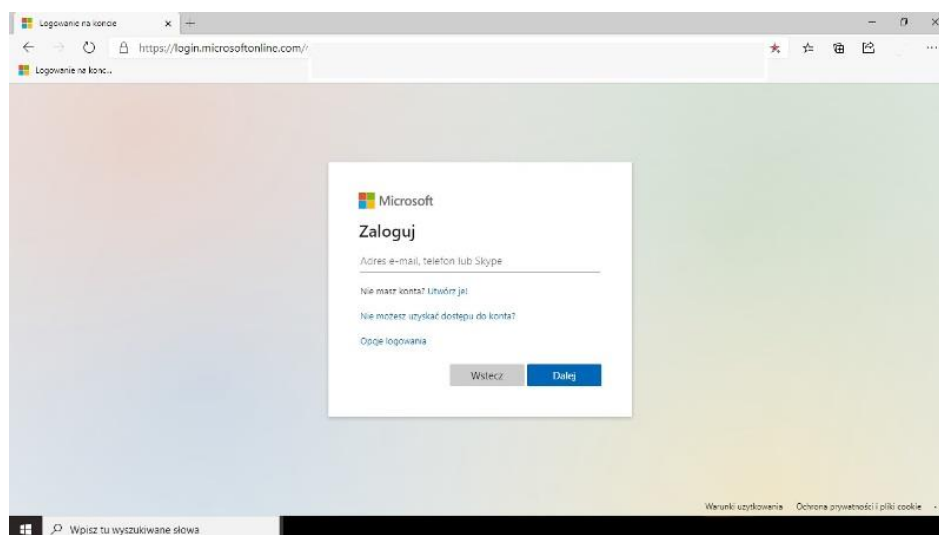


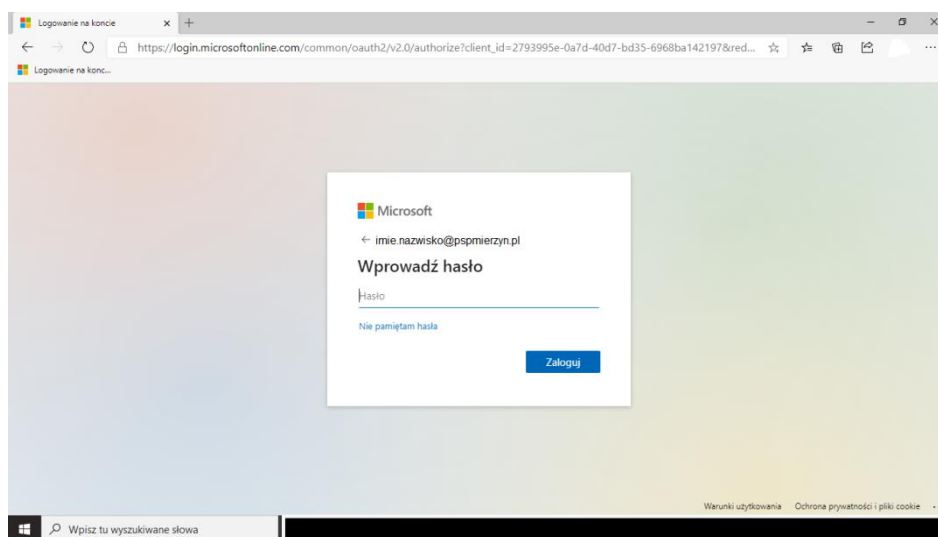
## Instrukcja logowania do Microsoft Office 365 dla uczniów i nauczycieli

Przejdź do strony: <https://login.microsoftonline.com/>

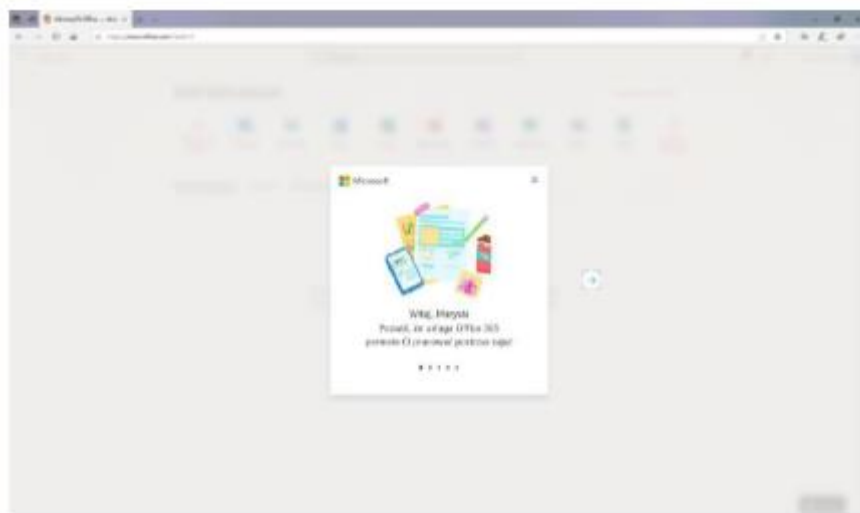
Wprowadź login w postaci: [imie.nazwisko@pspmierzyn.pl](mailto:imie.nazwisko@pspmierzyn.pl) lub [nazwisko.imie@pspmierzyn.pl](mailto:nazwisko.imie@pspmierzyn.pl)  
(otrzymany od wychowawcy lub nauczyciela informatyki)  
następnie kliknij „Dalej”



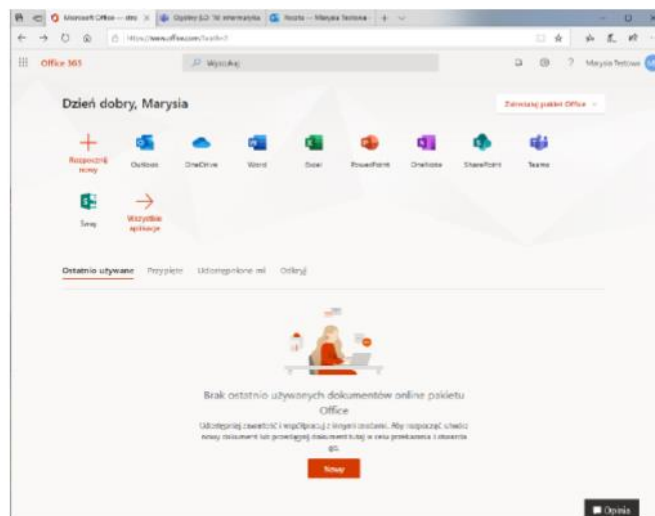
Wprowadź hasło (przy pierwszym logowaniu - jednorazowe otrzymane od wychowawcy lub nauczyciela informatyki, które następnie należy zmienić na swoje. Hasło powinno składać się z 8 znaków: małe i wielkie litery, cyfry, znaki specjalne np.: !@#\$\$%)  
kliknij „Zaloguj”



Super! Jesteś zalogowany na platformie i masz dostęp do narzędzi, z których możesz korzystać.

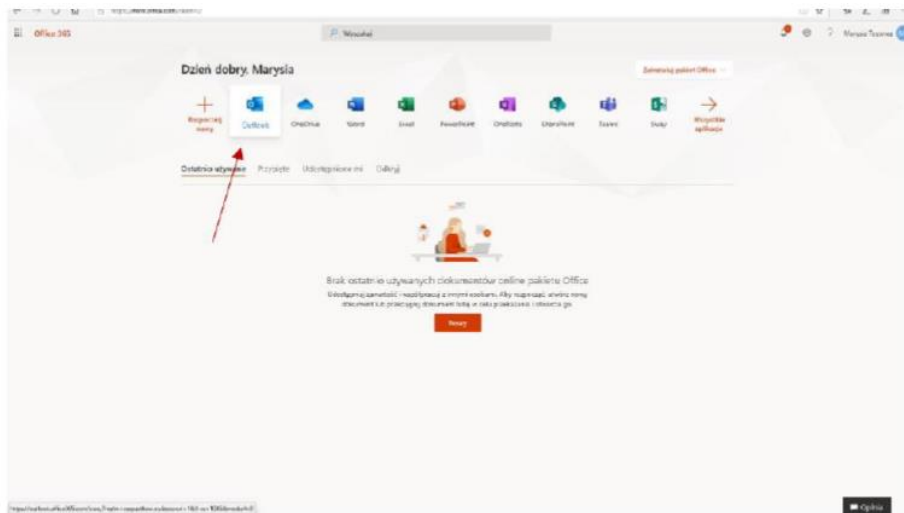


Korzystając z przeglądarki każda aplikacja otwiera się w nowej zakładce – pozwala to na wygodne przełączanie się pomiędzy nimi.

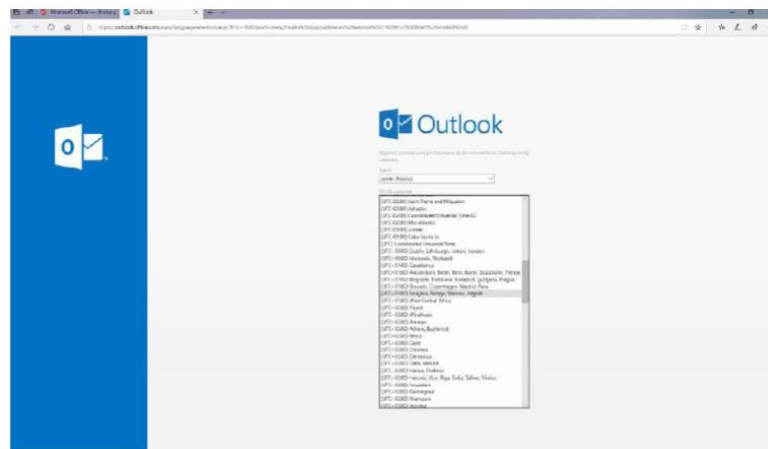


## Pierwsze uruchomienie poczty elektronicznej dla skrzynki pocztowej o adresie jak Twój login:

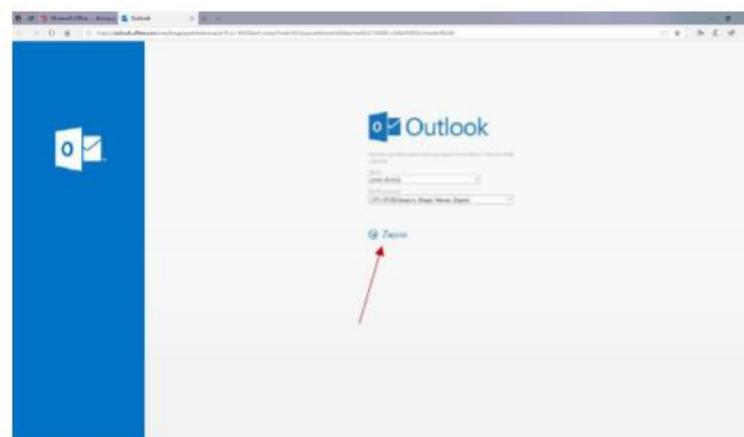
Po zalogowaniu widzisz aplikacje, w celu przejścia do obsługi poczty za pomocą Microsoft Outlook musimy podczas pierwszego uruchomienia ustawić parametry związane z datą i czasem, tzn. strefę czasową. W tym celu z okna, jakie widzisz wybierz ikonkę Outlook:



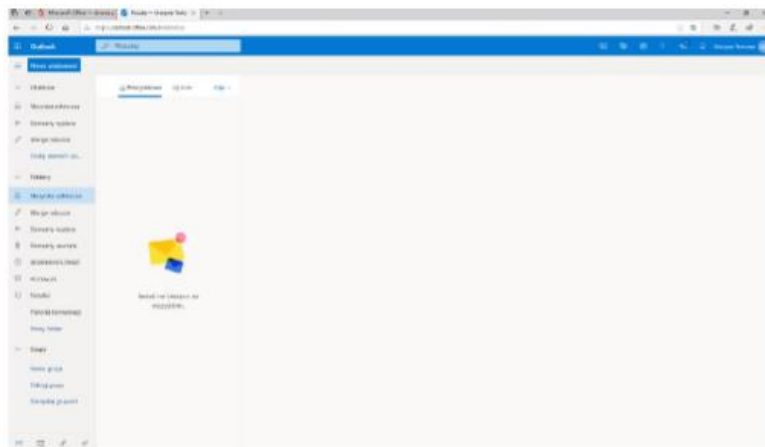
Podczas pierwszego logowania wybierz właściwy język aplikacji – domyślnie jest język polski oraz strefę czasową:



Następnie kliknij „Zapisz”.

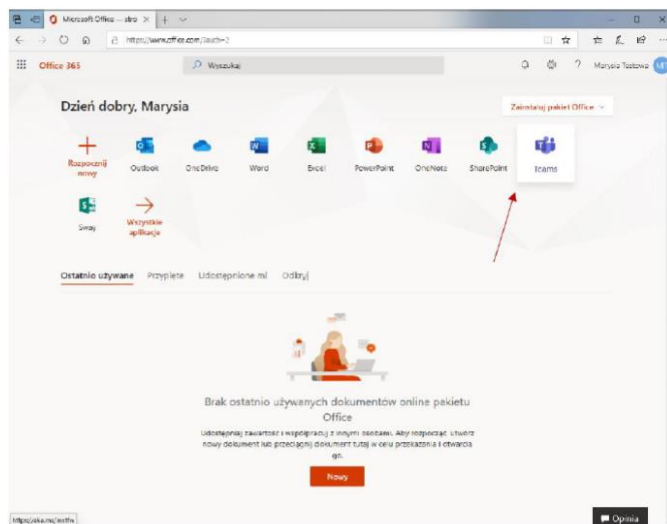


Przechodzisz do obsługi skrzynki pocztowej:



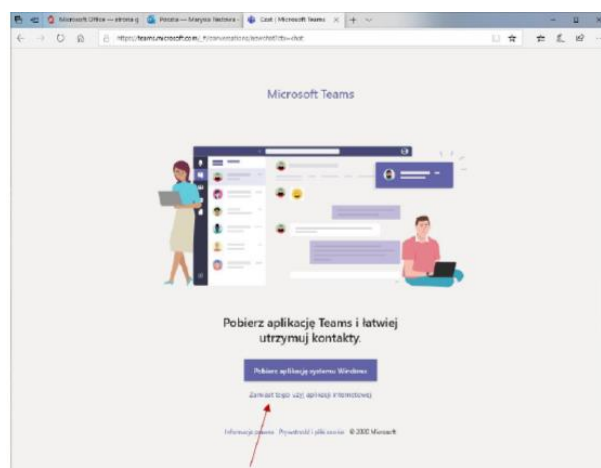
Outlooka można również używać jako aplikacji mobilnej na smartfonach.

## Uruchomienie MS Teams

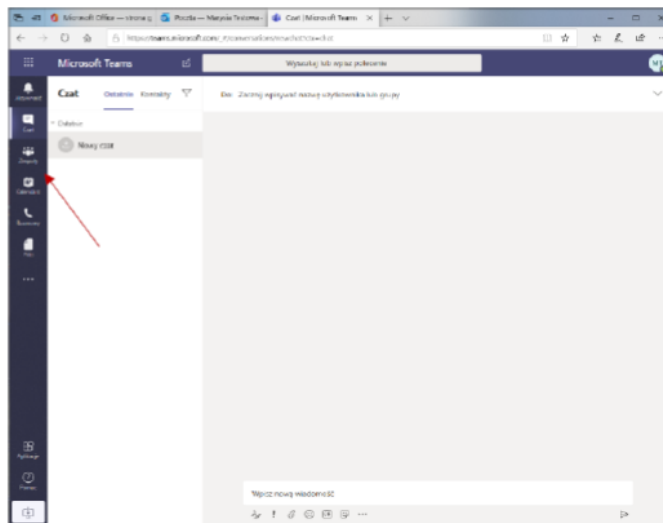


Podczas uruchamiania wybierasz z jakiej wersji programu chcesz skorzystać (instalowanej na komputerze lub przeglądarkowej)

Do celów tego poradnika korzystamy z wersji przeglądarkowej.



Wejść do zakładki Zespoły. Tam zobaczysz wszystkie przedmioty.



**Obsługa Microsoft Teams z poziomu ucznia:** <https://www.youtube.com/watch?v=FRAjhDDOWs4>

MS Teams można również używać:

- jako aplikacji mobilnej na smartfonach (Sklep Play)
- jako aplikacji instalowanej w systemie Windows (ma więcej możliwości niż wersja przeglądarkowa czy na smartfonie)

<https://www.microsoft.com/pl-pl/microsoft-365/microsoft-teams/download-app>

MS Teams najlepiej sprawuje się w przeglądarce MS Edge, Google Chrome. Nie wszystkie funkcje są dostępne w Internet Explorer, Mozilla FireFox.

Więcej na temat MS Teams: <https://support.office.com/pl-pl/teams>